


АВТНОМНАЯ НЕКОММЕРЧЕСКАЯ ОРГАНИЗАЦИЯ
ВЫСШЕГО ОБРАЗОВАНИЯ
«СЕВЕРО-КАВКАЗСКИЙ СОЦИАЛЬНЫЙ ИНСТИТУТ»



Утверждаю
Декан ЭФ


Н.В. Снегирева
«20» мая 2022 г.

РАБОЧАЯ ПРОГРАММА ДИСЦИПЛИНЫ
Основы теории экономической безопасности
(Основы ТЭБ)
(наименование дисциплины)

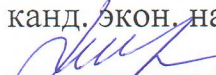
Направление подготовки 38.04.01 Экономика


Направленность (профиль) подготовки Финансовое обеспечение экономической безопасности


Квалификация выпускника магистр


Форма обучения очная, заочная

Год начала подготовки – 2022

Разработана
канд. экон. наук, доцент кафедры ФНБУ
 С.Н. Тимофеева

Согласована
зав. кафедрой ФНБУ
 Н.В. Снегирева

Рекомендована
на заседании кафедры ФНБУ
от «20» мая 2022 г.
протокол № 9
Зав. кафедрой  Н.В. Снегирева

Одобрена
на заседании учебно-методической
комиссии факультета
от «20» мая 2022 г.
протокол № 9
Председатель УМК  Н.В. Снегирева

Ставрополь, 2022 г.

Содержание

1. Цели освоения дисциплины
 2. Место дисциплины в структуре ОПОП
 3. Планируемые результаты обучения по дисциплине
 4. Объем дисциплины и виды учебной работы
 5. Содержание и структура дисциплины
 - 5.1. Содержание дисциплины
 - 5.2. Структура дисциплины
 - 5.3. Занятия семинарского типа
 - 5.4. Курсовой проект (курсовая работа, реферат, контрольная работа)
 - 5.5. Самостоятельная работа
 6. Образовательные технологии
 7. Фонд оценочных средств (оценочные материалы) для текущего контроля успеваемости, промежуточной аттестации
 8. Учебно-методическое и информационное обеспечение дисциплины
 - 8.1. Основная литература
 - 8.2. Дополнительная литература
 - 8.3. Программное обеспечение
 - 8.4. Профессиональные базы данных
 - 8.5. Информационно-справочные системы
 - 8.6. Интернет-ресурсы
 - 8.7. Методические указания по освоению дисциплины
 9. Материально-техническое обеспечение дисциплины
 10. Особенности освоения дисциплины лицами с ограниченными возможностями здоровья
- Приложение к рабочей программе дисциплины

1. ЦЕЛИ ОСВОЕНИЯ ДИСЦИПЛИНЫ

Цель освоения дисциплины. Дисциплина «Основы теории экономической безопасности» является одной из основных в подготовке магистров, знакомит их с научно-практическим аппаратом экономической безопасности субъектов различного уровня, с методическими подходами и практическими мероприятиями по обеспечению устойчивого развития субъектов в условиях приемлемого уровня риска, внедрения в практику комплекса мероприятий по повышению экономической безопасности.

Цель дисциплины – формирование у обучающихся теоретических знаний и практических навыков в области экономической безопасности государства, субъектов Российской Федерации, а также хозяйствующих субъектов и применения полученных при этом знаний в своей практической деятельности.

2. МЕСТО ДИСЦИПЛИНЫ В СТРУКТУРЕ ООП

Дисциплина «Безопасность предпринимательской деятельности» относится к части, формируемой участниками образовательных отношений блока 1 «Дисциплины (модули)» ОПОП.

Предшествующие дисциплины (курсы, модули, практики)	Последующие дисциплины (курсы, модули, практики)
Экономическая безопасность в финансовой сфере	
Управление финансовыми рисками и страхование	
Теория финансов	

3. ПЛАНИРУЕМЫЕ РЕЗУЛЬТАТЫ ОБУЧЕНИЯ ПО ДИСЦИПЛИНЕ

Код и наименование компетенции	Код и индикатор (индикаторы) достижения компетенции	Результаты обучения
ПК-1. Способен разрабатывать методики проведения анализа информации в целях противодействия отмывания доходов /финансирования терроризма в организации	ПК-1.1 -Дает характеристику особенностям методологии научной деятельности в экономической сфере, содержанию, целям и задачам финансового анализа	Знать взаимосвязь безопасности и экономических интересов общества и государства
		Уметь при анализе деятельности хозяйствующих субъектов определять возможные источники угроз его внешней и внутренней безопасности;
		Владеть методами сбора, обработки и анализа информации в целях обеспечения его экономической безопасности
ПК-2. Способен организовать работы по выявлению операций (сделок), подлежащих контролю в целях противодействия отмывания доходов /финансирования терроризма, в организации	ПК-2.2 - Использует основные методы и способы предотвращения наступления ситуации, угрожающей экономической, информационной, физической безопасности предпринимательства	Знать компоненты, методы и средства обеспечения экономической безопасности предприятия и государства
		Уметь разрабатывать планы и систему мер по предотвращению и преодолению угроз экономической безопасности в конкретных условиях функционирования хозяйствующих субъектов;
		Владеть навыками разработки системы мер по предотвращению утечки сведений, составляющих коммерческую

		тайну
--	--	-------

4. ОБЪЕМ ДИСЦИПЛИНЫ И ВИДЫ УЧЕБНОЙ РАБОТЫ

Общий объем дисциплины составляет ,3зач.единицы, 108 академических часов
ОФО

Вид учебной работы	Всего часов	Триместры
		4
Контактная работа (всего)	18,5	18,5
в том числе:		
1) занятия лекционного типа (ЛК)	8	8
из них		
– лекции	8	8
2) занятия семинарского типа (ПЗ)	8	8
из них		
– семинары (С)		
– практические занятия (ПР)	8	8
– лабораторные работы (ЛР)		
3) групповые консультации	2	2
4) индивидуальная работа		
5) промежуточная аттестация	0,5	0,5
Самостоятельная работа (всего) (СР)	89,5	89,5
в том числе:		
Курсовой проект (работа)		
Расчетно-графические работы		
Контрольная работа		
Реферат	10	10
Самоподготовка (самостоятельное изучение разделов, проработка и повторение лекционного материала и материала учебников и учебных пособий, подготовка к лабораторным и практическим занятиям, коллоквиумам и т.д.)	53	53
Подготовка к аттестации	26,5	26,5
Общий объем, час	108	108
Форма промежуточной аттестации	экзамен	экзамен

ЗФО

Вид учебной работы	Всего часов	Триместры
		4
Контактная работа (всего)	10,5	10,5
в том числе:		
1) занятия лекционного типа (ЛК)	4	4
из них		
– лекции	4	4
2) занятия семинарского типа (ПЗ)	6	6
из них		
– семинары (С)		
– практические занятия (ПР)	6	6
– лабораторные работы (ЛР)		
3) групповые консультации		

4) индивидуальная работа	-	-
5) промежуточная аттестация	0,5	0,5
Самостоятельная работа (всего) (СР)	97,5	97,5
в том числе:		
Курсовой проект (работа)		
Расчетно-графические работы		
Контрольная работа		
Реферат	10	10
Самоподготовка (самостоятельное изучение разделов, проработка и повторение лекционного материала и материала учебников и учебных пособий, подготовка к лабораторным и практическим занятиям, коллоквиумам и т.д.)	79	79
Подготовка к аттестации	8,5	8,5
Общий объем, час	108	108
Форма промежуточной аттестации	экзамен	экзамен

5. СОДЕРЖАНИЕ И СТРУКТУРА ДИСЦИПЛИНЫ

5.1. Содержание дисциплины

№ раздела (темы)	Наименование раздела (темы)	Содержание раздела (темы)
Тема 1	Введение. Концептуальные основы теории безопасности	Понятия «опасность» и «безопасность»: историко-правовой аспект, определение, содержание и структура. Основные понятия. Взаимосвязь безопасности и экономических интересов общества и государства. Международная (глобальная и региональная) безопасность и системы ее обеспечения. Национальная безопасность государства. Основные элементы Концепции национальной безопасности России. Правовое обеспечение национальной безопасности России. Краткая характеристика основных видов национальной безопасности. Государственные органы управления и обеспечения национальной безопасности. Взаимосвязь безопасности и экономических интересов общества и государства. Компоненты, методы и средства обеспечения экономической безопасности предприятия и государства
Тема 2	Социально-экономическая безопасность государства и ее основные элементы	Содержание экономической безопасности. Роль и место экономической безопасности в системе национальной безопасности. Основные положения Концепции и Государственной стратегии экономической безопасности России. Объекты субъекты экономической безопасности государства. Экономические интересы России. Опасности угрозы. Экономической безопасности государства. Экономические приоритеты страны. Правовое обеспечение экономической безопасности. Критерии и индикаторы экономической безопасности страны. Классификация показателей. Характеристика групп показателей и их состав. Определение содержание наиболее важных показателей экономической безопасности. Пороговые значения основных показателей. Компоненты, методы и средства обеспечения экономической безопасности предприятия и государства.

Тема 3	Роль правоохранительных органов обеспечения экономической безопасности государства.	Виды и структура правоохранительных органов. Виды экономических преступлений. Ответственность за преступления в экономической сфере. Сущность теневой экономики и форма ее проявления. Основные способы определения доли теневой экономики в народном хозяйстве страны. Влияние теневой экономики на экономическую безопасность государства. Экономические аспекты Уголовного законодательства. Форма проявления теневой экономики в различных сферах хозяйственной деятельности.
Тема 4	Региональные аспекты экономической безопасности	Региональная политика и проблемы экономической безопасности. Тенденции основных угроз по регионам страны. Диагностика угроз. Самостоятельность регионов как фактор снижения угроз. Критерии и параметры (пороговые значения) экономической безопасности региона. Обеспечение финансовой безопасности при реализации принципов бюджетного федерализма. Особенности социальных конфликтов в регионах и пути их предотвращения.

5.2. Структура дисциплины

Очная форма обучения

№ раздела (темы)	Наименование раздела (темы)	Количество часов					
		Всего	Л	С	ПР	ЛР	СР
Тема 1	Введение. Концептуальные основы теории безопасности	19	2		2		15
Тема 2	Социально-экономическая безопасность государства и ее основные элементы	19	2		2		15
Тема 3	Роль правоохранительных органов обеспечения экономической безопасности государства.	19	2		2		15
Тема 4	Региональные аспекты экономической безопасности	22	2		2		18
	Консультация	2					
	Аттестация	27					
	Общий объем	108	8		8		63

Заочная форма обучения

№ раздела (темы)	Наименование раздела (темы)	Количество часов					
		Всего	Л	С	ПР	ЛР	СР
Тема 1	Введение. Концептуальные основы теории безопасности	24	2		2		20
Тема 2	Социально-экономическая безопасность государства и ее основные элементы	24	2		2		20
Тема 3	Роль правоохранительных органов обеспечения экономической безопасности государства.	22			2		20

Тема 4	Региональные аспекты экономической безопасности	29					29
	Аттестация	9					
	Общий объем	108	4		6		89

5.3. Занятия семинарского типа

п/п	№ раздела (темы)	Вид занятия	Тема	Количество часов	
				ОФО	ЗФО
1	1	ПР	Введение. Концептуальные основы теории безопасности	2	2
2	2	ПР	Социально-экономическая безопасность государства и ее основные элементы	2	2
3	3	ПР	Роль правоохранительных органов обеспечения экономической безопасности государства.	2	2
4	4	ПР	Региональные аспекты экономической безопасности	2	

5.4. Курсовой проект (курсовая работа, реферат, контрольная работа)

Задание на выполнение реферата выдается студентам в 4-ом триместре на 2-ой неделе. Защита реферата проводится на последней неделе теоретического обучения в 4-ом триместре.

Типовые темы рефератов:

- 1 Методические основы экономической безопасности предприятия.
- 2 Теория безопасности – методологическая база для организации безубыточной предпринимательской деятельности.
- 3 Система экономической безопасности предприятия: сущность и составные элементы.
- 4 Понятие и статус правоохранительной системы.
- 5 Источники опасностей и основные угрозы экономической безопасности предприятия.
- 6 Анализ уровня безопасности предприятия.
- 7 Критерии, качественные и количественные показатели экономической безопасности бизнеса.
- 8 Методы анализа уровня экономической безопасности предприятия.
- 9 Экономико-математические методы анализа коммерческого риска.
- 10 Основные направления обеспечения защищенности и предотвращения угроз экономической безопасности хозяйствующих субъектов.
- 11 Основные стратегические направления обеспечения экономической безопасности предприятия.
- 12 Конфиденциальная информация фирмы, источники утечки и пути недопущения ее разглашения.
- 13 Антикризисное управление как основа риск менеджмента.
- 14 Обеспечение экономико-криминологической безопасности предпринимательской деятельности.
- 15 Меры по обеспечению экономической безопасности сотрудников фирмы.

5.5. Самостоятельная работа

№ раздела (темы)	Виды самостоятельной работы	Количество часов	
		ОФО	ЗФО
Тема 1-4	Подготовка к лекциям, практическим занятиям	20	20
Тема 1-4	Изучение учебных пособий	20	20

Тема 1-4	Изучение в рамках программы курса тем и проблем, не выносимых на лекции и семинарские занятия	13	39
Тема 1-4	Написание реферата	10	10
	Подготовка к экзамену	26,5	8,5
	Общий объем	89,5	97,5

6. ОБРАЗОВАТЕЛЬНЫЕ ТЕХНОЛОГИИ

Информационные технологии, используемые при осуществлении образовательного процесса по дисциплине

- сбор, хранение, систематизация и выдача учебной и научной информации;
- обработка текстовой, графической и эмпирической информации;
- подготовка, конструирование и презентация итогов исследовательской и аналитической деятельности;
- самостоятельный поиск дополнительного учебного и научного материала, с использованием поисковых систем и сайтов сети Интернет, электронных энциклопедий и баз данных;
- использование электронной почты преподавателей и обучающихся для рассылки, переписки и обсуждения возникших учебных проблем.
- использование дистанционных технологий в рамках ЭИОС.

Интерактивные и активные образовательные технологии

№ раздела (темы)	Вид занятия (Л, ПЗ, С, ЛР)	Используемые интерактивные образовательные технологии	Количество часов	
			ОФО	ЗФО
Тема 2	ПЗ	дискуссии анализ конкретных ситуаций	2	2
Тема 3	Л	интерактивная лекция (лекция с элементами дискуссии, постановкой проблем)	2	
Тема 4	ПЗ	Практические ситуации	2	2

Практическая подготовка обучающихся

№ раздела (темы)	Вид занятия	Виды работ	Количество часов	Количество часов
			ОФО	ОЗФО
4	ПР	Ознакомиться с порядком и получить навыки составления экспертного заключения об уровне экономической безопасности организации.	2	2

7. ФОНД ОЦЕНОЧНЫХ СРЕДСТВ (ОЦЕНОЧНЫЕ МАТЕРИАЛЫ) ДЛЯ ТЕКУЩЕГО КОНТРОЛЯ УСПЕВАЕМОСТИ, ПРОМЕЖУТОЧНОЙ АТТЕСТАЦИИ

Фонд оценочных средств (оценочные материалы) для текущего контроля успеваемости, промежуточной аттестации по дисциплине приведен в приложении к рабочей программе.

8. УЧЕБНО-МЕТОДИЧЕСКОЕ И ИНФОРМАЦИОННОЕ ОБЕСПЕЧЕНИЕ ДИСЦИПЛИНЫ

8.1. Основная литература

1. Беловицкий, К. Б. Экономическая безопасность : учебное пособие / К. Б. Беловицкий, В. Г. Николаев. — Москва : Научный консультант, 2017. — 287 с. — ISBN 978-5-9500722-8-4. — Текст : электронный // Электронно-библиотечная система IPR BOOKS : [сайт]. — URL: <http://www.iprbookshop.ru/75492.html>

2. Елкина, О. С. Экономическая безопасность: государство и регион : учебник / О. С. Елкина. — Москва : Ай Пи Ар Медиа, 2022. — 408 с. — ISBN 978-5-4497-1428-2. — Текст : электронный //

Цифровой образовательный ресурс IPR SMART : [сайт]. — URL: <https://www.iprbookshop.ru/116248.html> — Режим доступа: для авторизир. Пользователей

3. Экономическая безопасность: управление в различных сферах : учебник / Р. Р. Баширзаде, О. С. Бойкова, Ю. О. Глушкова [и др.] ; под редакцией Л. О. Сердюковой. — Саратов : Вузовское образование, 2020. — 219 с. — ISBN 978-5-4487-0732-2. — Текст : электронный // Цифровой образовательный ресурс IPR SMART : [сайт]. — URL: <https://www.iprbookshop.ru/98384.html> — Режим доступа: для авторизир. пользователей. - DOI: <https://doi.org/10.23682/98384>

8.2. Дополнительная литература

1. Пантелеева, Т. А. Экономическая безопасность хозяйствующего субъекта : монография / Т. А. Пантелеева. — М. : Институт мировых цивилизаций, 2018. — 156 с. — ISBN 978-5-6041536-4-2. — Текст : электронный // Электронно-библиотечная система IPR BOOKS : [сайт]. — URL: <http://www.iprbookshop.ru/88530.html>

2. Лапина, С. Б. Обеспечение экономической безопасности при вывозе капитала из России : монография / С. Б. Лапина. — Москва : Научный консультант, 2020. — 168 с. — ISBN 978-5-907196-97-1. — Текст : электронный // Цифровой образовательный ресурс IPR SMART : [сайт]. — URL: <https://www.iprbookshop.ru/110588.html> — Режим доступа: для авторизир. Пользователей

8.3. Программное обеспечение

1. Пакет программ MicrosoftOffice (лицензионное)
2. Microsoft Windows (лицензионное)
3. 7zip (свободно распространяемое, отечественное)
4. Антивирус (лицензионное, отечественное)

8.4. Профессиональные базы данных

1. База данных «Корпоративный менеджмент. Библиотека управления» www.cfin.ru
2. «Стратегическое управление и планирование», <http://stplan.ru/>
3. База данных [финансового состояния предприятия](http://afdanalyse.ru/), <http://afdanalyse.ru/>
4. База данных банковских, страховых, телекоммуникационных и инвестиционных рынков, <http://www.banki.ru/>
5. База данных «Инвестиционный проект», <https://kudainvestiruem.ru/>

8.5. Информационные справочные системы.

1. Информационно-правовая система «Консультант Плюс», <http://www.consultant.ru/>
2. Справочно-правовая система «Законодательство России» http://pravo.gov.ru/proxy/ips/?start_search&fattrib=1

8.6. Интернет-ресурсы

1. Портал «Бухгалтерский учет. Налоги. Аудит» <https://www.audit-it.ru/>
2. Информационный ресурс «Projectimo.ru» <http://projectimo.ru/>
3. Информационный ресурс «Экономика и финансы» <http://www.finansy.ru/>
4. Портал по налогообложению и бухгалтерскому учету «Главбух» <https://www.glavbukh.ru/>

Периодические издания:

1. International Journal of Advanced Studies (Международный журнал перспективных исследований) . – Режим доступа: <http://www.iprbookshop.ru/71537.html>
2. Прикладные экономические исследования. – Режим доступа: <http://www.iprbookshop.ru/74836.html>
3. Финансовые исследования. – Режим доступа: <http://www.iprbookshop.ru/62035.html>

8.7. Методические указания по освоению дисциплины

Методические указания для подготовки к лекции

Аудиторные занятия планируются в рамках такой образовательной технологии, как проблемно-ориентированный подход с учетом профессиональных и личностных особенностей обучающихся. Это позволяет учитывать исходный уровень знаний обучающихся, а также существующие технические возможности обучения.

Методологической основой преподавания дисциплины являются научность и объективность.

Лекция является первым шагом подготовки студентов к занятиям семинарского типа. Проблемы, поставленные в ней, на занятии семинарского типа приобретают конкретное выражение и решение.

Преподаватель на вводной лекции определяет структуру дисциплины, поясняет цели и задачи изучения дисциплины, формулирует основные вопросы и требования к результатам освоения. При проведении лекций, как правило, выделяются основные понятия и определения.

На первом занятии преподаватель доводит до обучающихся требования к текущей и промежуточной аттестации, порядок работы в аудитории и нацеливает их на проведение самостоятельной работы с учетом количества часов, отведенных на нее учебным планом и рабочей программой по дисциплине (п. 5.5).

Рекомендуя литературу для самостоятельного изучения, преподаватель поясняет, каким образом максимально использовать возможности, предлагаемые библиотекой АНО ВО СКСИ, в том числе ее электронными ресурсами, а также сделает акцент на привлечение ресурсов сети Интернет и профессиональных баз данных для изучения дисциплины.

Выбор методов и форм обучения по дисциплине определяется:

- общими целями образования, воспитания, развития и психологической подготовки обучающихся;
- особенностями учебной дисциплины и спецификой ее требований к отбору дидактических методов;
- целями, задачами и содержанием материала конкретного занятия;
- временем, отведенным на изучение того или иного материала;
- уровнем подготовленности обучающихся;
- уровнем материальной оснащенности, наличием оборудования, наглядных пособий, технических средств.

Лекции дают обучающимся систематизированные знания по дисциплине, концентрируют их внимание на наиболее сложных и важных вопросах.

Лекции обычно излагаются в традиционном или в проблемном стиле. Проблемный стиль позволяет стимулировать активную познавательную деятельность обучающихся и их интерес к дисциплине, формировать творческое мышление, прибегать к противопоставлениям и сравнениям, делать обобщения, активизировать внимание обучающихся путем постановки проблемных вопросов, поощрять дискуссию. Во время лекционных занятий рекомендуется вести конспектирование учебного материала, обращать внимание на формулировки и категории, раскрывающие суть того или иного явления или процессов, выводы и практические рекомендации.

В конце лекции делаются выводы и определяются задачи на самостоятельную работу. В случае недопонимания какой-либо части предмета следует задать вопрос в установленном порядке преподавателю.

Конспект – это систематизированное, логичное изложение материала источника. Различаются четыре типа конспектов:

План-конспект – это развернутый детализированный план, в котором достаточно подробные записи приводятся по тем пунктам плана, которые нуждаются в пояснении.

Текстуальный конспект – это воспроизведение наиболее важных положений и фактов источника.

Свободный конспект – это четко и кратко сформулированные (изложенные) основные положения в результате глубокого осмысливания материала. В нем могут присутствовать выписки, цитаты, тезисы; часть материала может быть представлена планом.

Тематический конспект – составляется на основе изучения ряда источников и дает более или менее исчерпывающий ответ по какой-то схеме (вопросу).

Подготовленный конспект и рекомендуемая литература используются при подготовке к занятиям семинарского типа. Подготовка сводится к внимательному прочтению учебного материала, к решению примеров, задач, к ответам на вопросы. Примеры, задачи, вопросы по теме являются средством самоконтроля.

Методические указания для подготовки к занятиям семинарского типа

Основное назначение занятий семинарского типа заключается в закреплении полученных теоретических знаний. Для этого студентам предлагаются теоретические вопросы для обсуждения (если это семинарское занятие) и задания для практического решения (если это практическое занятие). Кроме того, участие в практических занятиях предполагает отработку и закрепление студентами навыков работы с информацией, взаимодействия с коллегами и профессиональных навыков (участия в публичных выступлениях, ведения дискуссий и т.п.).

При подготовке к занятиям семинарского типа можно выделить 2 этапа: организационный; закрепление и углубление теоретических знаний.

На первом этапе студент планирует свою самостоятельную работу, которая включает: уяснение задания на самостоятельную работу; подбор рекомендованной литературы; составление плана работы, в котором определяются основные пункты предстоящей подготовки.

Составление плана дисциплинирует и повышает организованность в работе.

Второй этап включает непосредственную подготовку студента к занятию.

Начинать надо с изучения рекомендованной литературы (основной и дополнительной). Необходимо помнить, что на лекции обычно рассматривается не весь материал, а только его наиболее важная и сложная часть, требующая пояснений преподавателя в контексте контактной работы со студентами. Остальная его часть восполняется в процессе самостоятельной работы. Перечень теоретических вопросов по каждой теме, на которые студенты должны обратить особое внимание, определяется преподавателем, ведущим соответствующее занятие, и заранее доводится до сведения обучающихся.

Задачи, практические задания, представленные по дисциплине, имеют практико-ориентированную направленность.

Решение задачи может быть представлено в письменной или устной форме. В случае вариативности решения задачи следует обосновать все возможные варианты решения.

В связи с этим работа с рекомендованной литературой обязательна. Особое внимание при этом необходимо обратить на содержание основных положений и выводов, объяснение явлений и фактов, уяснение практического приложения рассматриваемых теоретических вопросов. В процессе этой работы студент должен стремиться понять и запомнить основные положения рассматриваемого материала, примеры, поясняющие его, разобраться в иллюстративном материале, задачах.

Заканчивать подготовку следует составлением плана (перечня основных пунктов) по изучаемому материалу (вопросу). Такой план позволяет составить концентрированное, сжатое представление по изучаемым вопросам и структурировать изученный материал.

В структуре занятий семинарского типа традиционно выделяют следующие этапы: 1) организационный этап, контроль исходного уровня знаний (обсуждение вопросов, возникших у студентов при подготовке к занятию; 2) исходный контроль (тесты, опрос, проверка письменных домашних заданий и т.д.), коррекция знаний студентов; 3) обучающий этап (предъявление алгоритма решения заданий, инструкций по выполнению заданий, выполнения методик и др.); 4) самостоятельная работа студентов на занятии; 5) контроль конечного уровня усвоения знаний; 6) заключительный этап.

На занятиях семинарского типа могут применяться следующие формы работы: фронтальная - все студенты выполняют одну и ту же работу; групповая - одна и та же работа выполняется группами из 2-5 человек; индивидуальная - каждый студент выполняет индивидуальное задание.

Форма занятий семинарского типа: 1) традиционная путем теоретического обсуждения спорных вопросов темы путем проведения устного опроса студентов: 2) интерактивная (техника «мозгового штурма», работа в малых группах и пр).

Техника «мозгового штурма»

В целях погружения студентов в тему используется техника «мозгового штурма» по наиболее дискуссионному вопросу темы, не имеющему однозначного решения. Цель проведения мозгового штурма в начале занятия заключается в вовлечении в процесс обучения всех слушателей аудитории и активизации их мыслительной деятельности, диагностировании опыта и знаний студентов.

В результате участия в мозговом штурме студентами отрабатываются навыки получения и работы с информацией (в частности, студентами осуществляется анализ полученных ответов, выделение сведений, имеющих и не имеющих отношение к обсуждаемой проблеме, обнаружение существующих проблем и пробелов, проводится классификация сведений по различным основаниям), а также навыки взаимодействия с коллегами (студентами) предоставляется возможность оценить собственную точку зрения и услышать позиции других обучающихся). Продолжительность – 15-20 минут.

Работа в малых группах

Работа в малых группах используется для коллективного поиска правильного варианта или нескольких вариантов предложенных к данной теме блоков вопросов, заданий. С этой целью преподавателем студенты разбиваются на малые рабочие группы в составе не более 3 человек и им предлагаются для обсуждения и решения проблемы. По окончании работы в малой группе студенты презентуют полученные результаты и обсуждают их с другими студентами в формате комментирования либо дискуссии. В результате участия в работе в малых группах студентами отрабатываются навыки получения, обмена и работы с информацией, а также профессионально значимые навыки взаимодействия с другими лицами в форме сотрудничества, активного слушания, выработки общего решения и др. Продолжительность – 1-1,5 часа.

В течение занятия студенту необходимо выполнить задания, выданные преподавателем, выполнение которых зачитывается, как текущая работа студента. Для усиления профессиональной направленности занятий семинарского типа возможно проведение бинарных занятий, построенных на основе межпредметных связей. На таких занятиях результаты практических заданий, полученных по одной дисциплине, являются основой для их выполнения по другой дисциплине.

Методические указания для выполнения самостоятельной работы

Задачи самостоятельной внеаудиторной работы студентов заключаются в продолжении изучения теоретического материала дисциплины и в развитии навыков самостоятельного анализа литературы.

Самостоятельное теоретическое обучение предполагает освоение студентом во внеаудиторное время рекомендуемой преподавателем основной и дополнительной литературы. С этой целью студентам рекомендуется постоянно знакомиться с классическими теоретическими источниками по темам дисциплины, а также с новинками литературы, статьями в периодических изданиях, справочных правовых системах.

Для лучшего понимания материала целесообразно осуществлять его конспектирование с возможным последующим его обсуждением на занятиях семинарского типа, на научных семинарах и в индивидуальных консультациях с преподавателем. Формы конспектирования материала могут быть различными.

Формами контроля за самостоятельным теоретическим обучением являются теоретические опросы, которые осуществляются преподавателем на занятиях семинарского типа в устной форме, преследующие цель проверки знаний студентов по основным понятиям и терминам по теме дисциплины. В случае представления студентом выполненного им в письменном виде конспекта по предложенным вопросам темы, возможна его защита на занятии семинарского типа или в индивидуальном порядке.

Решение задач осуществляется студентами самостоятельно, результаты решения задач представляются на занятии семинарского типа в устной форме, письменной форме, в формате работы в малых группах, участия в дискуссиях.

В связи с тем, что работа с задачами осуществляется во внеаудиторное время, студент может пользоваться любыми источниками и должен представить развернутое, аргументированное решение каждой задачи.

Ключевую роль в планировании индивидуальной траектории обучения по дисциплине играет *опережающая самостоятельная работа* (ОПС). Такой тип обучения предлагается в замену традиционной репродуктивной самостоятельной работе (самостоятельное повторение учебного материала и рассмотренных на занятиях алгоритмов действий, выполнение по ним аналогичных заданий). ОПС предполагает следующие виды самостоятельных работ: познавательно-поисковая самостоятельная работа, предполагающая подготовку докладов, выступлений на занятиях семинарского типа, подбор литературы по конкретной проблеме, написание рефератов и др.; творческая самостоятельная работа, к которой можно отнести выполнение специальных творческих и нестандартных заданий.

Задача преподавателя на этапе планирования самостоятельной работы – организовать ее таким образом, чтобы максимально учесть индивидуальные способности каждого обучающегося, развить в нем познавательную потребность и готовность к выполнению самостоятельных работ все более высокого уровня. Студенты, приступая к изучению тем, должны применить свои навыки работы с библиографическими источниками и рекомендуемой литературой, умение четко формулировать свою собственную точку зрения и навыки ведения научных дискуссий. Все подготовленные и представленные тексты должны являться результатом самостоятельной информационно-аналитической работы студентов. На их основе студенты готовят материалы для выступлений в ходе практических занятий.

Методические указания по подготовке к тестированию

Выполнение тестовых заданий предоставляет студентам возможность самостоятельно контролировать уровень своих знаний, обнаруживать пробелы в знаниях и принимать меры по их ликвидации. Форма изложения тестовых заданий позволяет закрепить и восстановить в памяти пройденный материал. Для формирования заданий использована как закрытая, так и открытая форма. У студента есть возможность выбора правильного ответа или нескольких правильных ответов из числа предложенных вариантов. Для выполнения тестовых заданий студенты должны изучить лекционный материал по теме, соответствующие разделы учебников, учебных пособий и других источников.

Если какие-то вопросы вынесены преподавателем на самостоятельное изучение, следует обратиться к учебной литературе, рекомендованной преподавателем в качестве источника сведений.

Методические рекомендации по подготовке и оформлению реферата

Реферативной работой является обзор литературы по исследуемой тематике. Реферат представляет собой один из этапов научно-исследовательской работы, основными задачами которой является:

1. Углубление теоретических знаний.
2. Развитие у студентов способностей обобщать и анализировать результаты, умения работать со специальной литературой.
3. Закрепление и развитие умений и навыков, творческого переноса изученной теории для решения практических задач.
4. Овладение фундаментальными основами будущей профессии.

В обязанности студента при подготовке реферата входит:

- посещение консультаций своего руководителя;
- самостоятельное изучение рекомендованной литературы и закрепление навыков работы с литературными источниками;

- овладение навыками анализа и обобщения собранного литературного материала;
- овладение научной логикой реферата, понимания цели, задач, объекта и предмета исследования, используемых методов и приемов;
- совершенствование умения грамотно, литературным языком излагать результаты и делать самостоятельные выводы;
- оформление работы в соответствии с требованиями эстетики, нормами орфографии и общими правилами литературно-графического оформления;
- регулярный отчет перед своим научным руководителем о выполнении запланированных этапов работы, информирование о полученных промежуточных результатах;
- строгое соблюдение намеченных сроков завершения этапов работы, своевременное представление ее руководителю.

Выбор темы студентами осуществляется по предлагаемой примерной тематике рефератов, которая соответствует рабочей программе и учитывает специфику учебного заведения. Вместе с тем студенту предоставляется право взять иную тему, которая является начальным этапом или продолжением его практической научно-исследовательской работы, учитывает его личные интересы и склонности, способности, а также уровень теоретических знаний и профессиональной практической подготовки и дает возможность творчески подойти к ее разработке.

Самостоятельно выбирая тему, студенту необходимо учесть следующие обстоятельства.

Во-первых, тема работы должна быть актуальной. Значимым признаком актуальности темы является ее отношение к проблемам, над которыми в настоящее время активно работают ученые.

Во-вторых, тема работы должна иметь выход на решение практических экономических задач.

В-третьих, тема работы должна иметь ясно очерченные границы - четко выделенные задачи и предмет исследования. Чрезмерно обширная тема не позволяет изучать проблему углубленно. Это часто приводит к обилию случайно привлекаемого теоретического материала и в конечном итоге к поверхностному освещению исследуемой проблемы.

Знание и понимание названных положений поможет правильно выбрать конкретную тему реферата, а также в известной мере предопределяет успешность ее выполнения.

Выбранная тема обязательно утверждается руководителем.

Сбор и обработка учебного материала

Подготовка реферата начинается с анализа литературных источников. Для того чтобы иметь полное представление об избранной теме, целесообразно изучить соответствующую главу (главы) учебника. Затем следует приступить к глубокому изучению литературы и материала периодических изданий.

Подготовка реферата предполагает самостоятельный поиск студентом литературных источников по выбранной теме. Поэтому работа в библиотечных каталогах, поиск нужных статей в подшивках журналов и газет являются важнейшим составным элементом написания реферата. Результатом такого поиска должен стать список литературы по исследуемой теме, дополняющий и расширяющий основную литературу, рекомендованную научным руководителем.

При собеседовании или защите реферата студент должен показать знание не менее 5-10 литературных источников, корректно и обоснованно представленных в списке использованной литературы. Следует помнить, что чтение, специальное изучение литературы нельзя превращать в механическое накапливание знаний. Совершенно недопустимо, если чтение сопровождается простым переписыванием учебника, брошюр, монографий или статей из журналов.

Одновременно с изучением литературы следует подбирать примеры из практики для иллюстрации теоретических положений.

Составление плана

После выбора темы и анализа рекомендованных литературных источников необходимо

составить примерный план, то есть обозначить основные направления предстоящей деятельности.

План работы - это перечень разделов, параграфов или пунктов, составленный в той последовательности, в какой они даны в реферате.

Намеченный план работы целесообразно обсудить с научным руководителем. Это позволит избрать наиболее оптимальный путь выполнения работы, даст возможность сосредоточить усилия на основных наиболее важных ее элементах, избежать перегруженности второстепенным для избранной темы материалом.

Структура работы

Реферат должен содержать несколько логических частей, расположенных в определенной последовательности и иметь определенное оформление. *Титульный лист. Содержание. Введение. Основная часть. Заключение. Список используемых источников.*

Содержание представляет собой структуру работы с указанием начала каждого раздела.

Введение является вступительным разделом работы, в нем определяются: цель работы; объект или предмет исследования; методы достижения цели; задачи, которые ставит студент; степень изученности проблемы как у нас в России, так и за рубежом. Здесь также дается краткое обоснование, почему выбранная тема действительно значима и актуальна с точки зрения будущей профессиональной деятельности студента.

Основная часть.

Содержание основной части должно раскрыть цели и соответствовать названию темы. Выполняется она на основании изучения литературы, проведения разнообразных исследований, обобщении своего личного опыта.

Основная часть разделяется на 2-4 раздела (главы), примерно равных по объему. Раздел - это законченная мысль с выводом, выводы могут быть выделены в конце раздела красной строкой или словом "выводы".

Конкретное содержание каждого из разделов обуславливается особенностями темы и представлениями студента о расположении наработанного материала.

Для лучшего объяснения материала необходимо приводить практические примеры, использовать цифровые данные, таблицы, схемы, диаграммы и другой аналитический материал.

Заключение

В заключении подводятся итоги выполненной работы. Здесь необходимо описать, что было сделано и к каким выводам вы пришли, чтобы достигнуть, поставленную во "Введении" цель. Выводы могут подтверждать или опровергать справедливость той или иной теории, которую исследовал автор, устанавливать определенные связи и зависимости, констатировать факты, содержать обобщения или практические рекомендации. Постарайтесь также оценить, какие факторы Вы не учли на первых этапах подготовки работы, что и как можно в будущем сделать иначе и т.д.

Список используемых источников

Для выполнения работы необходимо изучить специальную литературу, каталоги, справочники, газетные и журнальные статьи, сборники и монографии. Оформляя список литературы, важно не просто перечислить названия книг и статей, взятых из каталогов библиотек или из имеющихся во многих книгах списках литературы. Здесь необходимо указать те источники, с которыми слушателю довелось поработать, из которых было что-то взято в свою работу или, напротив, что вызвало несогласие автора и получило опровержение на страницах реферата.

Порядок защиты

Успешно выполненную работу преподаватель допускает к защите, которая проводится в определяемое преподавателем время по согласованию со студентами.

На защите автор в своем кратком выступлении: сообщает о сущности выбранной темы и особенностях работы над ней; останавливается на наиболее характерных тенденциях и результатах, полученных в ходе выполнения работы; делает необходимые выводы и

рекомендации; отвечает на вопросы и замечания, указанные преподавателем, а также на другие вопросы преподавателя в объеме темы работы.

Защита реферата проходит на 7-8 неделе, как в форме собеседования с руководителем работы.

Выдвижение рефератов на конкурс

Лучшие рефераты выдвигаются на конкурс научных работ Северо-Кавказского социального института.

Методические указания по выполнению компьютерной презентации.

Слово «презентация» обозначает представление, демонстрацию. Обычно для компьютерной презентации используется мультимедийный проектор, отражающий содержимое экрана компьютера на большом экране, вывешенном в аудитории. Презентация представляет собой совмещение видеоряда - последовательности кадров со звукорядом - последовательностью звукового сопровождения. Презентация тем эффективнее, чем в большей мере в ней используются возможности мультимедиа технологий.

Презентация представляет собой последовательность слайдов. Отдельный слайд может содержать текст, рисунки, фотографии, анимацию, видео и звук.

С точки зрения организации презентации можно разделить на три класса:

- интерактивные презентации;
- презентации со сценарием;
- непрерывно выполняющиеся презентации.

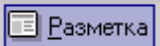
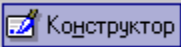
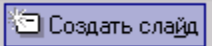

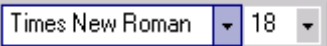

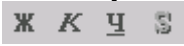

Интерактивная презентация - диалог между пользователем и компьютером. В этом случае презентацией управляет пользователь, т. е. он сам осуществляет поиск информации, определяет время ее восприятия, а также объем необходимого материала. В таком режиме работает ученик с обучающей программой, реализованной в форме мультимедийной презентации. При индивидуальной работе мультимедийный проектор не требуется. Все интерактивные презентации имеют общее свойство: они управляются событиями. Это означает, что когда происходит некоторое событие (нажатие кнопки мыши или позиционирование указателя мыши на экранном объекте), в ответ выполняется соответствующее действие. Например, после щелчка мышью на фотографии картины начинается звуковой рассказ об истории ее создания.





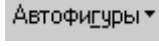











Презентация со сценарием - показ слайдов под управлением ведущего (докладчика). Такие презентации могут содержать «плывущие» по экрану титры, анимированный текст, диаграммы, графики и другие иллюстрации. Порядок смены слайдов, а также время демонстрации каждого слайда определяет докладчик. Он же произносит текст, комментирующий видеоряд презентации. В **непрерывно выполняющихся презентациях** не предусмотрен диалог с пользователем и нет ведущего. Такие самовыполняющиеся презентации обычно демонстрируют на различных выставках.

Создание презентации на заданную тему проходит через следующие этапы: 1) создание сценария; 2) разработка презентации с использованием программных средств.

Затем нужно выбрать **программу разработки презентации**. Каждая из существующих программ такого класса обладает своими собственными индивидуальными возможностями. Тем не менее между ними есть много общего. Каждая такая программа включает в себя встроенные средства создания анимации, добавления и редактирования звука, импортирования изображений, видео, а также создания рисунков. Программа PowerPoint, входящая в программный пакет MicrosoftOffice, предназначена для создания презентаций. С ее помощью пользователь может быстро оформить доклад в едином стиле, таким образом, значительно повысив степень восприятия предоставляемой информации аудиторией. Презентация или «слайд-фильм», подготовленная в PowerPoint, представляет собой последовательность слайдов, которые могут содержать план и основные положения выступления, все необходимые таблицы, диаграммы, схемы, рисунки, входящие в демонстрационный материал. При необходимости в презентацию можно вставить видеоэффекты и звук.

Основные приемы создания и оформления презентации

Поставленная задача	Требуемые действия
Создать новую презентацию без помощи мастера и применения шаблона	Запустите PowerPoint. В окне диалога PowerPoint в группе полей выбора Создание презентации выберите Новая презентация .
Выбрать разметку слайда	В окне диалога Создать слайд выберите мышью требуемый вариант разметки. После выбора Новая презентация окно диалога Разметка слайда появляется автоматически. Если Вы хотите сменить разметку имеющегося слайда, то выполните команду Формат/Разметка слайда или воспользуйтесь пиктограммой, размещенной в панели Форматирование  .
Применить шаблон дизайна	В меню Формат выберите команду Оформление слайда или воспользуйтесь пиктограммой, размещенной в панели Форматирование  .
Вставить новый слайд	Откройте тот слайд, после которого Вы хотите вставить новый, и выполните команду Вставка/Создать слайд (Ctrl + M) или воспользуйтесь пиктограммой, размещенной в панели Форматирование  .
Переместиться между слайдами	Воспользуйтесь бегунком или кнопками вертикальной полосы прокрутки или клавишами PageDown, PageUp. Перемещая бегунок можно по всплывающей подсказке определить, на каком слайде остановиться.
Активизировать панель Рисование	Выполните команду Вид /Панели инструментов/Рисование
Ввести текст в произвольное место слайда	Выберите на панели Рисование инструмент Надпись  и установите текстовый курсор в нужное место или меню Вставка/Надпись .
Отредактировать имеющийся текст	Щелкните по тексту, установите текстовый курсор в нужное место и внесите исправления или добавления.
Удалить текст вместе с рамкой	Щелкните по тексту, затем щелкните непосредственно по рамке и нажмите клавишу Delete .
Изменить шрифт или размер шрифта	Воспользуйтесь командой Формат/Шрифт или раскрывающимся списком шрифтов/размеров панели инструментов  .
Изменить цвет шрифта	Выполните команду Формат/Шрифт или выберите кнопку Цвет текста  панели Форматирование (Рисование) .
Выбрать стиль оформления шрифта	Воспользуйтесь командой Формат/Шрифт или кнопками панели инструментов  : полужирный, курсив, подчеркнутый, тень.
Выводить набранный текст относительно рамки	Воспользуйтесь командой Формат/Выравнивание/По левому краю (Ctrl + L); По центру (Ctrl + E); По правому краю (Ctrl + R); По ширине или кнопками панели инструментов  Форматирование .

Выбрать цвет и тип линии для рамки, подобрать заливку	Выделите рамку (или установите курсор в текст, введенный в рамку) и выполните команду Формат  ... В появившемся диалоговом окне установите цвет заливки, тип линии и ее цвет. Также можно воспользоваться кнопками панели Рисование :  – заливка;  – цвет линии;  – тип линии.
Активизировать панель Автофигуры	Выберите команду Вставка/Рисунок/Автофигуры или воспользуйтесь кнопкой панели Рисование 
Нарисовать объект	Активизируйте панель Рисование , выберите соответствующий инструмент (линия, овал, прямоугольник и т.д.) и «растяните» фигуру на слайде, протаскивая курсор.
Изменить цвет объекта	Выделите объект и выполните команду Формат  ... или воспользуйтесь кнопкой панели Рисование :  – цвет линии.
Настроить тень объекта	Выделите объект и воспользуйтесь кнопкой панели Рисование :  – Стиль тени .
Настроить объем объекта	Выделите объект и воспользуйтесь кнопкой панели Рисование :  – Объем .
Повернуть объект на какой-либо угол	Выделите объект и воспользуйтесь кнопкой панели Рисование Действия/Повернуть/отразить/Свободное вращение , а затем переместите мышью угол объекта в направлении вращения.
Сгруппировать объекты	Выделите все объекты, подлежащие группировке и выполните команду Группировка/Группировать контекстного меню выделенных объектов.
Художественная надпись	Воспользуйтесь кнопкой панели Рисование :  – Добавить объект WordArt .
Вставить звук	Выберите команду меню Вставка/Фильмы и звук/Звук из коллекции картинок; Звук из файла .
Настроить анимацию	В режиме слайдов щелкните объект, который хотите анимировать. В меню Показ слайдов выберите команду  Настройка анимации... или соответствующую команду контекстного меню выбранного объекта. Выберите нужные элементы панели Настройка анимации .
Установить масштаб рабочего слайда в среде PowerPoint	На панели Стандартная среды PowerPoint установить необходимый масштаб просмотра из раскрывающегося списка  46%
Способ представления документа (т.е. презентации .ppt) в окне приложения PowerPoint	Документ PowerPoint может отображаться в окне приложения тремя способами: в виде слайдов, в режиме структуры, в режиме сортировщика слайдов. Для изменения способа представления достаточно выбрать соответствующую команду в меню Вид или щелкнуть по одной из трех кнопок в левой части горизонтальной полосы прокрутки:  – показ слайдов (с текущего слайда);  – обычный режим;  – режим сортировщика слайдов.
Провести демонстрацию	Выполните команду Вид/Показ слайдов (F5) или воспользуйтесь кнопкой  .
Перейти к следующему слайду	Воспользуйтесь щелчком мыши, клавишами Enter , Пробел ; PageDown , PageUp или клавиши навигации курсора (□□□):

в процессе демонстрации	переход вперед/назад по галерее слайдов; Home – переход к самому первому слайду; End – переход к самому последнему слайду.
Провести демонстрацию, не запуская PowerPoint	Найдите свой файл, выделите и вызовите контекстное меню нажатием правой кнопки мыши. В контекстном меню выберите команду Показать .

Сохраняется презентация в файле с расширением .ppt.

Методические указания по выполнению практических заданий

Практические занятия проводятся после изучения соответствующих разделов и тем учебной дисциплины.

Целями практических занятий является закрепление теоретических знаний студентов и приобретение практических навыков в профессиональной сфере деятельности.

Для решения практических заданий студенту необходимо изучить теоретический материал (лекционный материал, учебную и практическую литературу) по теме практической работы.

При выполнении практических работ необходимым является наличие умения анализировать, сравнивать, обобщать, делать выводы. Решение задачи должно быть аргументированным, ответы на задания представлены полно.

В соответствии с методикой заранее формулируется тема практического занятия, ставятся конкретные цели и задачи, достигаемые в процессе выполнения практического занятия. Приводится литература, необходимая для выполнения практического занятия.

Начинать работу на занятии рекомендуется с ознакомления с кратким теоретическим материалом, касающимся практического занятия. Затем осуществляется контроль понимания обучающимися наиболее общих терминов. Далее следует разбор решения типовой задачи практического занятия. В том случае, если практическое занятие не содержит расчетного задания, а связано с изучением и анализом теоретического материала, необходимо более подробно остановиться на теоретических сведениях и ознакомиться с источниками литературы, необходимыми для выполнения данного практического занятия.

В ходе выполнения расчетных заданий обучающиеся научатся реализовывать последовательность действий при использовании наиболее распространенных методов и делать выводы, вытекающие из полученных расчетов.

Каждое из практических занятий может представлять небольшое законченное исследование одного из теоретических вопросов изучаемой дисциплины.

В конце каждого занятия необходим контроль. Контрольные вопросы должны способствовать более глубокому изучению теоретического курса, связанного с темой практического занятия. Также контрольные вопросы должны помочь в решении поставленных перед учащимся задач и подготовке к сдаче практического занятия.

В общем виде методика проведения практических занятий включает в себя рассмотрение теоретических основ и примера расчета, выдачу многовариантного задания и индивидуальное самостоятельное выполнение обучающимся расчетов. Освоение методики расчета осуществляется во время проведения практических занятий, далее самостоятельно обучающиеся выполняют расчетные работы в соответствии заданиями.

Студент последовательно выполняет выданные ему преподавателем задания.

В случае возникновения затруднений, студент может обратиться к преподавателю за помощью.

Методические указания по подготовке к промежуточной аттестации в форме экзамена

Промежуточная аттестация по дисциплине проводится в форме экзамена.

При подготовке к экзамену необходимо повторить конспекты лекций по всем разделам (темам) дисциплины.

На экзамене студент должен подтвердить усвоение учебного материала, предусмотренного рабочей программой дисциплины, а также продемонстрировать приобретенные навыки адаптации полученных теоретических знаний к своей профессиональной деятельности. Экзамен проводится в форме устного собеседования по типовым вопросам для экзамена.

9. МАТЕРИАЛЬНО-ТЕХНИЧЕСКОЕ ОБЕСПЕЧЕНИЕ ДИСЦИПЛИНЫ

Для реализации дисциплины требуется следующее материально-техническое обеспечение:

- для занятий лекционного типа – учебная аудитория, оснащенная оборудованием и техническими средствами обучения.

- для занятий семинарского типа - учебная аудитория, оснащенная оборудованием и техническими средствами обучения.

- для практической подготовки обучающихся - учебная аудитория, оснащенная оборудованием и техническими средствами обучения.

- для групповых консультаций - учебная аудитория, оснащенная оборудованием и техническими средствами обучения.

- для индивидуальных консультаций - учебная аудитория, оснащенная оборудованием и техническими средствами обучения

- для промежуточной аттестации - учебная аудитория, оснащенная оборудованием и техническими средствами обучения.

Для самостоятельной работы: помещение, оснащенное компьютерной техникой с возможностью подключения к сети «Интернет» и обеспечением доступа к электронной информационно-образовательной среде организации.

10. ОСОБЕННОСТИ ОСВОЕНИЯ ДИСЦИПЛИНЫ ЛИЦАМИ С ОГРАНИЧЕННЫМИ ВОЗМОЖНОСТЯМИ ЗДОРОВЬЯ

Обучающимся с ограниченными возможностями здоровья предоставляются специальные учебники, учебные пособия и дидактические материалы, специальные технические средства обучения коллективного и индивидуального пользования, услуги ассистента (тьютора), оказывающего обучающимся необходимую техническую помощь, а также услуги сурдопереводчиков и тифлосурдопереводчиков. Организация обеспечивает печатными и/или электронными образовательными ресурсами в формах адаптированных к ограничениям их здоровья.

Освоение дисциплины обучающимися с ограниченными возможностями здоровья может быть организовано совместно с другими обучающимися, а также в отдельных группах.

Освоение дисциплины обучающимися с ограниченными возможностями здоровья осуществляется с учетом особенностей психофизического развития, индивидуальных возможностей и состояния здоровья.

В целях доступности получения высшего образования по образовательной программе лицами с ограниченными возможностями здоровья при освоении дисциплины обеспечивается:

1) для лиц с ограниченными возможностями здоровья по зрению:

- присутствие тьютора, оказывающий студенту необходимую техническую помощь с учетом индивидуальных особенностей (помогает занять рабочее место, передвигаться, прочитать и оформить задание, в том числе, записывая под диктовку),

- письменные задания, а также инструкции о порядке их выполнения оформляются увеличенным шрифтом,

- специальные учебники, учебные пособия и дидактические материалы (имеющие крупный шрифт или аудиофайлы),

- индивидуальное равномерное освещение не менее 300 люкс,

- при необходимости студенту для выполнения задания предоставляется увеличивающее устройство;

2) для лиц с ограниченными возможностями здоровья по слуху:

- присутствие ассистента, оказывающий студенту необходимую техническую помощь с

учетом индивидуальных особенностей (помогает занять рабочее место, передвигаться, прочитать и оформить задание, в том числе, записывая под диктовку),

– обеспечивается наличие звукоусиливающей аппаратуры коллективного пользования, при необходимости обучающемуся предоставляется звукоусиливающая аппаратура индивидуального пользования;

– обеспечивается надлежащими звуковыми средствами воспроизведения информации;

3) для лиц с ограниченными возможностями здоровья, имеющих нарушения опорно-двигательного аппарата:

– письменные задания выполняются на компьютере со специализированным программным обеспечением или надиктовываются тьютору;

– по желанию студента задания могут выполняться в устной форме.

**Приложение к рабочей программе дисциплины
«Основы теории экономической безопасности»**

**ФОНД ОЦЕНОЧНЫХ СРЕДСТВ (ОЦЕНОЧНЫЕ МАТЕРИАЛЫ) ДЛЯ ПРОВЕДЕНИЯ
ТЕКУЩЕГО КОНТРОЛЯ УСПЕВАЕМОСТИ И ПРОМЕЖУТОЧНОЙ АТТЕСТАЦИИ**

**1. ОПИСАНИЕ ПОКАЗАТЕЛЕЙ ОЦЕНИВАНИЯ КОМПЕТЕНЦИЙ, ФОРМИРУЕМЫХ В
ПРОЦЕССЕ ОСВОЕНИЯ ДИСЦИПЛИНЫ**

Описание показателей оценивания компетенций, формируемых в процессе освоения дисциплины (модуля), и используемые оценочные средства приведены в таблице 1.

Таблица 1 – Показатели оценивания и оценочные средства для оценивания результатов обучения по дисциплине

Код и наименование формируемой компетенции	Код и наименование индикатора достижения формируемой компетенции	Показатели оценивания (результаты обучения)	Процедуры оценивания (оценочные средства)	
			текущий контроль успеваемости	промежуточная аттестация
ПК-1. Способен разрабатывать методики проведения анализа информации в целях противодействия отмывания доходов /финансирования терроризма в организации	ПК-1.1 -Дает характеристику особенностям методологии научной деятельности в экономической сфере, содержанию, целям и задачам финансового анализа	Знать взаимосвязь безопасности и экономических интересов общества и государства	Контрольные вопросы для устного опроса Тест Реферат Компьютерная презентация Практическое задание	Курсовая работа, экзамен (контрольные вопросы к экзамену)
		Уметь при анализе деятельности хозяйствующих субъектов определять возможные источники угроз его внешней и внутренней безопасности;	Реферат Практическое задание	Курсовая работа, экзамен (практические задачи для экзамена)
		Владеть методами сбора, обработки и анализа информации в целях обеспечения его экономической безопасности	Практическое задание	Курсовая работа, экзамен (практические задачи для экзамена)
ПК-2. Способен организовать работы по выявлению операций (сделок), подлежащих контролю в целях противодействия отмывания доходов /финансирования терроризма, в организации	ПК-2.2 - Использует основные методы и способы предотвращения наступления ситуации, угрожающей экономической, информационной, физической безопасности предпринимательства	Знать компоненты, методы и средства обеспечения экономической безопасности предприятия и государства	Контрольные вопросы для устного опроса Тест Реферат Компьютерная презентация Практическое задание	Курсовая работа, экзамен (контрольные вопросы к экзамену)
		Уметь разрабатывать планы и систему мер по предотвращению угроз экономической безопасности в конкретных условиях	Реферат Практическое задание	Курсовая работа, экзамен (практические задачи для экзамена)

		функционирования хозяйствующих субъектов;		
		Владеть навыками разработки системы мер по предотвращению утечки сведений, составляющих коммерческую тайну	Практическое задание	Курсовая работа, экзамен (практические задачи для экзамена)

2. МЕТОДИЧЕСКИЕ МАТЕРИАЛЫ, ОПРЕДЕЛЯЮЩИЕ ПРОЦЕДУРЫ ОЦЕНИВАНИЯ

2.1. Методические материалы, определяющие процедуры оценивания в рамках текущего контроля успеваемости

Устный опрос - средство контроля усвоения учебного материала по темам занятий.

Процедура проведения данного оценочного мероприятия включает в себя: беседу преподавателя с обучающимся на темы, связанные с изучаемой дисциплиной, и рассчитанное на выяснение объема знаний обучающегося по определенному разделу, теме, проблеме (индивидуально или фронтально).

Показатели для оценки устного ответа: 1) знание материала; 2) последовательность изложения; 3) владение речью и профессиональной терминологией; 4) применение конкретных примеров; 5) знание ранее изученного материала; 6) уровень теоретического анализа; 7) степень самостоятельности; 8) степень активности в процессе; 9) выполнение регламента.

Для подготовки к данному оценочному мероприятию необходимо изучить работы отечественных и зарубежных ученых по теме занятия, просмотреть последние аналитические отчеты и справочники, а также повторить лекционный материал.

Тестирование - средство контроля усвоения учебного материала. Не менее, чем за неделю до тестирования, преподаватель определяет обучающимся исходные данные для подготовки к тестированию: разделы (темы, вопросы), по которым будут задания в тестовой форме, литературу и источники (с точным указанием разделов, тем, статей) для подготовки.

Тесты выполняются во время аудиторных занятий семинарского типа.

Количество вопросов в тестовом задании определяется преподавателем.

На выполнение тестов отводится 0,5-1 академический час.

Индивидуальное тестовое задание выдается обучающемуся на бумажном носителе. Также тестирование может проводиться с использованием компьютерных средств и программ в специально оборудованных помещениях.

При прохождении тестирования пользоваться конспектами лекций, учебниками не разрешено.

Уровень знаний обучающегося определяется оценками «отлично», «хорошо», «удовлетворительно», «неудовлетворительно».

Защита реферата – это знание материала темы, отстаивание собственного взгляда на проблему, демонстрация умения свободно владеть материалом, грамотно формулировать мысли.

Защита реферата проводится на практическом занятии и продолжается 5-7 минут.

Студент делает сообщение, в котором освещаются основные проблемы, дается анализ использованных источников, обосновываются сделанные выводы. После этого он отвечает на вопросы преподавателя и аудитории. Все оппоненты могут обсуждать и дополнять реферат, давать ему оценку, оспаривать некоторые положения и выводы.

Если защита реферата признана неудачной, то, с учетом замечаний, он должен быть переработан. Студент устраняет недостатки и либо повторно защищает реферат на практическом занятии, либо отчитывается перед преподавателем.

Студенты, не представившие реферат к защите или не защитившие его, не допускаются к сдаче итоговой отчетности по дисциплине.

Уровень знаний и умений обучающегося определяется оценками «отлично», «хорошо», «удовлетворительно», «неудовлетворительно».

Презентация – это инструмент предъявления визуального ряда, назначение которого – создание цепочки образов, т. е. каждый слайд должен иметь простую, понятную структуру и содержать текстовые или графические элементы, несущие в себе зрительный образ как основную идею слайда. Цепочка образов должна полностью соответствовать ее логике.

При оценке содержания презентации, прежде всего, учитывается соответствие содержания презентации целям, структуре обозначенной темы.

При оценке оформления презентации учитывается: соответствие оформления целям и содержанию презентации; единый стиль в оформлении; разумное разнообразие содержания и приемов оформления; дизайн и эстетика оформления.

По результатам презентации выставляется оценка «отлично», «хорошо», «удовлетворительно», «неудовлетворительно».

Выполнение практических заданий (решение задач, кейсов) – письменная форма работы студента, которая способствует закреплению и углублению теоретических знаний и позволяет сформировать у студентов навыки применения этих знаний на практике при анализе и решении практических ситуаций.

Практические задания (задачи, кейсы) выполняются во время аудиторных занятий семинарского типа по выданному преподавателем заданию.

Количество заданий определяется преподавателем.

Результатом выполнения задания является отчет, который должен содержать: номер, тему практической работы; краткое описание каждого задания; выполненное задание; ответы на контрольные вопросы.

Уровень умений и навыков обучающегося определяется оценками «отлично», «хорошо», «удовлетворительно», «неудовлетворительно».

2.2. Методические материалы, определяющие процедуры оценивания в рамках промежуточной аттестации

Экзамен – это форма промежуточной аттестации по дисциплине, задачей которой является комплексная оценка уровней достижения планируемых результатов обучения по дисциплине.

Процедура проведения данного оценочного мероприятия включает в себя: собеседование преподавателя со студентами по вопросу экзаменационного билета и ситуационной задаче.

Билет к экзамену содержит 1 вопрос из перечня контрольных вопросов, приведенных в п. 3.5 и 1 ситуационную задачу из перечня, приведенного в п. 3.6.

Контрольные вопросы	Контрольный вопрос — это средство контроля усвоения учебного материала дисциплины. Процедура проведения данного оценочного мероприятия включает в себя: беседу преподавателя с обучающимся на темы, связанные с изучаемой дисциплиной, и рассчитанное на выяснение объема знаний обучающегося по определенному разделу, теме дисциплины.
Ситуационная задача	Оценочное средство, включающее совокупность условий, направленных на решение практически значимой ситуации с целью формирования компетенций, соответствующих основным типам профессиональной деятельности.

	Процедура проведения данного оценочного мероприятия включает в себя: оценку правильности решения задач, кратко изложить ее содержание, объяснить суть возникшего спора, кратко разобрать и оценить доводы участников соответствующего спора и обосновать со ссылками на нормативные акты собственное решение предложенной задачи. В случае вариативности решения задачи следует обосновать все возможные варианты решения.
--	--

Вопросы к экзамену доводятся до сведения студентов заранее.

При подготовке к ответу пользование учебниками, учебно-методическими пособиями, средствами связи и электронными ресурсами на любых носителях запрещено.

Время на подготовку ответа – от 30 до 45 минут.

По истечении времени подготовки ответа, студент отвечает на вопросы экзаменационного билета. На ответ студента по каждому вопросу билета отводится, как правило, 3-5 минут.

После ответа студента преподаватель может задать дополнительные (уточняющие) вопросы в пределах предметной области экзаменационного задания.

После окончания ответа преподаватель объявляет обучающемуся оценку по результатам экзамена, а также вносит эту оценку в аттестационную ведомость, зачетную книжку.

Уровень знаний, умений и навыков обучающегося определяется оценками «отлично», «хорошо», «удовлетворительно», «неудовлетворительно».

3. ОЦЕНОЧНЫЕ СРЕДСТВА, КРИТЕРИИ И ШКАЛА ОЦЕНКИ

3.1. Типовые задания для текущего контроля успеваемости

Типовые тестовые задания

1 Финансовая безопасность это:

А) эффективное функционирование финансовой системы;

Б) обеспечение безопасного функционирования всех элементов финансово-экономического механизма страны;

В) стабильный курс национальной валюты.

2К внутренним угрозам экономической безопасности относятся:

А) структурные изменения экономики;

Б) демографические изменения и проблемы занятости;

В) высокий внешний долг;

Г) высокий внутренний долг.

3Государственная стратегия экономической безопасности является:

А) составной частью стратегии национальной безопасности;

Б) приоритетным направлением экономической политики государства;

В) доминирующей над государственной стратегией национальной безопасности.

4Совокупность потребностей, удовлетворение которых надежно обеспечивает существование и возможности прогрессивного развития личности, общества и государства, это:

А) безопасность;

Б) жизненно важные интересы;

В) субъекты экономической безопасности.

5 Обеспечение постоянного повышения общего уровня образованности и профессиональной подготовки, это интересы:

А) общества;

Б) государства;

В) личности.

6 Что из нижеперечисленного не является способом «утечки» капиталов:

А) челночная торговля;

- Б) «импорт воздуха»;
- В) завышение контрактных цен на импортные товары по сравнению с фактическими ценами;
- Г) завышение контрактных цен на экспортные товары по сравнению с фактическими ценами.

7 Разрастание какой из сфер российской экономики в период рыночных реформ носило паразитарно-спекулятивный характер:

- А) внешнеторговой;
- Б) энергетической;
- В) добывающей;
- Г) кредитно-финансовой.

8 Постоянное наращивание производственного и научно-технического потенциалов, это интересы:

- А) общества;
- Б) государства;
- В) личности.

9 Усиление протекционизма во внешней политике страны свидетельствует:

- А) о необходимости предотвращения экономических потрясений;
- Б) о полном самообеспечении страны за счет собственных ресурсов;
- В) о том, что резко возросший импорт угрожает национальному производству отдельных товаров.

10 К угрозам экономической безопасности в секторах услуг относятся:

- А) рост конкуренции между отечественными и зарубежными их поставщиками на российском рынке;
- Б) преобладание российских поставщиков услуг на российском рынке;
- В) преобладание зарубежных поставщиков услуг на российском рынке.

11 Попытки зарубежных государств любыми средствами устранить российских продавцов высокотехнологичных товаров и современных услуг с мировых рынков, это:

- А) нормальная практика ВЭД, применяемая всеми странами;
- Б) внешняя угроза внешнеэкономическим интересам России;
- В) внутренняя угроза внешнеэкономическим интересам России.

12 Экономическая безопасность – это способность системы:

- а) сохранять устойчивость по отношению к внешним воздействиям;
- б) сохранять устойчивость по отношению к негативным внутренним воздействиям;
- в) оставаться неизменной, т.е. не деградировать и не развиваться.

13 Деформированность структуры российской экономики обуславливают:

- А) усиление топливно-сырьевой направленности экономики;
- Б) высокая конкурентоспособность продукции большинства отечественных предприятий;
- В) рост внешнего долга России и связанное с этим увеличение расходов госбюджета на его погашение.

14 К негативным последствиям проведения приватизации в Российской Федерации относятся:

- А) рост числа негосударственных предприятий;
- Б) переход контроля над значительной частью отечественных предприятий к иностранцам;
- В) рост товарного предложения.

15 Действия системы экспортного контроля направлены:

- А) на недопущение вывоза оружия массового уничтожения;
- Б) на недопущение вывоза товаров народного потребления;
- В) на недопущение вывоза отдельных видов сырья, материалов.

16 К угрозам экономической безопасности во внешнеэкономической сфере относятся:

- А) незаконный вывоз подакцизных товаров;
- Б) долларизация экономики;
- В) рост экспорта.

17 К внутренним угрозам энергетической безопасности относятся:

- А) прохождение некоторых российских энергосетей по территории соседних стран;
 - Б) дефицит капиталовложений;
 - В) ослабление негативного воздействия предприятий ТЭК на экологию и социальную сферу.
- 18 Закрепление российских хозяйствующих субъектов на мировых рынках товаров и услуг и постепенное усиление их роли на этих рынках является:
- А) жизненно важным интересом внешнеэкономической безопасности;
 - Б) потенциальной внутренней угрозой внешнеэкономической безопасности;
 - В) критерием обеспечения внешнеэкономической безопасности.
- 19 К каналам «утечки» за границу сведений о новейших российских технологиях и результатах НИР относятся:
- А) непродуманность публикаций;
 - Б) предоставление зарубежными неправительственными организациями грантов перспективным научным коллективам и отдельным ученым;
 - В) контроль со стороны зарубежных ФПП над научно-производственной базой многих российских предприятий;
 - Г) все вышеперечисленное.
- 20 Национально-государственные интересы и цели России включают в себя:
- А) поддержание государственного суверенитета и самостоятельного развития;
 - Б) самосохранение, саморазвитие и самозащиту как единого многонационального государства;
 - В) изменение существующего международного положения России.

Критерии и шкала оценки тестирования

1. Количество правильных ответов:
2. Менее 52% - «неудовлетворительно»
3. 53-70% – «удовлетворительно»
4. 71-85% – «хорошо»
5. 86-100% – «отлично»

Типовые вопросы для устного опроса

- 1 Промышленный шпионаж и бизнес.
- 2 Недобросовестная конкуренция: сущность, основные формы и влияние на безопасность предпринимательской деятельности.
- 3 Коммерческий риск.
- 4 Преступность как угроза безопасности бизнеса.
- 5 Коммерческая разведка на службе предприятия.
- 6 Методы борьбы с промышленным шпионажем.
- 7 Служба безопасности предприятия.
- 8 Коммерческая тайна: сущность, составные элементы способы защиты.
- 9 Внешнеэкономический аспект экономической безопасности фирмы.
- 10 Экономические основы национальной безопасности.
- 11 Продовольственная безопасность страны.
- 12 Экономическая безопасность личности.
- 13 Теневая экономика и ее влияние на экономическую безопасность страны, региона, предприятия.
- 14 Налоговая составляющая экономической безопасности.
- 15 Анализ коммерческого риска.
- 16 Интеллектуальная и кадровая составляющая безопасности предприятия.
- 17 Политико-правовая составляющая безопасности предпринимательства.
- 18 Экологическая безопасность предприятия.
- 19 Методика оценки эффективности деятельности предприятия и разработка мер по предотвращению ущерба.

- 20 Частный функциональный критерий экономической безопасности предприятия.
- 21 Методы оценки уровня экономической безопасности.
- 22 Методы управления хозяйственным риском.
- 23 Методы уклонения от риска.
- 24 Методы локализации риска.
25. Методы диссипации риска.
26. Методы компенсации риска.
- 27 Основные направления обеспечения экономической безопасности хозяйствующих субъектов.
- 28 Предпринимательские риски и управление ими.
- 29 Экономическая сущность и содержание хозяйственного риска.
- 30 Виды хозяйственного риска в предпринимательстве.
- 31 Модели действия предприятия в условиях совершенной и несовершенной конкуренции.
- 32 Влияние факторов рыночного равновесия на изменение коммерческого риска
- 33 Влияние изменений спроса и предложения на уровень коммерческого риска.
- 34 Влияние фактора налогообложения на уровень коммерческого риска.
- 35 Выбор товарного ассортимента в условиях риска.
- 36 Анализ риска для инвестиционных программ.
- 37 Анализ безубыточности.
- 38 Анализ нормы прибыли.
- 39 Терроризм и национальная безопасность.
- 40 Энергетическая безопасность государства.

Критерии и шкала оценки устного опроса

Оценка «отлично» выставляется студенту, если он раскрыл вопрос в полной мере на основе учебной, методической, дополнительной литературы, а также необходимых нормативно-правовых актов.

Оценка «хорошо» выставляется студенту, если он раскрыл вопрос в полной мере на основе только учебной литературы, а также необходимых нормативно-правовых актов.

Оценка «удовлетворительно» выставляется студенту, если он раскрыл вопрос лишь частично на основе только учебной литературы, сделав при этом ряд существенных ошибок.

Оценка «неудовлетворительно» выставляется студенту, если ответ по существу отсутствует, несмотря на наводящие вопросы преподавателя.

Типовые темы рефератов

Перечень тем приведен в п. 5.4. РП

Ответ студента должен представлять собой связное, логически последовательное сообщение на заданную тему, показывать его умение применять определения, правила в конкретных случаях.

Критерии оценивания:

- 1) полноту и правильность ответа;
- 2) степень осознанности, понимания изученного;
- 3) языковое оформление ответа.

Оценка «ОТЛИЧНО» выставляется в том случае, если:

- содержание и оформление работы соответствует требованиям данных Методических указаний и теме работы;
- работа актуальна, выполнена самостоятельно, имеет творческий характер, отличается определенной новизной;
- дан обстоятельный анализ степени теоретического исследования проблемы, различных подходов к ее решению;

- в докладе и ответах на вопросы показано знание нормативной базы, учтены последние изменения в законодательстве и нормативных документах по данной проблеме;
- проблема раскрыта глубоко и всесторонне, материал изложен логично;
- теоретические положения органично сопряжены с практикой; даны представляющие интерес практические рекомендации, вытекающие из анализа проблемы;
- в работе широко используются материалы исследования, проведенного автором самостоятельно или в составе группы (в отдельных случаях допускается опора на вторичный анализ имеющихся данных);
- в работе проведен количественный анализ проблемы, который подкрепляет теорию и иллюстрирует реальную ситуацию, приведены таблицы сравнений, графики, диаграммы, формулы, показывающие умение автора формализовать результаты исследования;
- широко представлен список использованных источников по теме работы;
- приложения к работе иллюстрируют достижения автора и подкрепляют его выводы;
- по своему содержанию и форме работа соответствует всем предъявленным требованиям.

Оценка “ХОРОШО”:

- содержание и оформление работы соответствует требованиям данных Методических указаний;
- содержание работы в целом соответствует заявленной теме;
- работа актуальна, написана самостоятельно;
- дан анализ степени теоретического исследования проблемы;
- в докладе и ответах на вопросы основные положения работы раскрыты на хорошем или достаточном теоретическом и методологическом уровне;
- теоретические положения сопряжены с практикой;
- представлены количественные показатели, характеризующие проблемную ситуацию;
- практические рекомендации обоснованы;
- приложения грамотно составлены и прослеживается связь с положениями курсовой работы;
- составлен список использованных источников по теме работы.

Оценка «УДОВЛЕТВОРИТЕЛЬНО»:

- содержание и оформление работы соответствует требованиям данных Методических указаний;
- имеет место определенное несоответствие содержания работы заявленной теме;
- в докладе и ответах на вопросы исследуемая проблема в основном раскрыта, но не отличается новизной, теоретической глубиной и аргументированностью, имеются не точные или не полностью правильные ответы;
- нарушена логика изложения материала, задачи раскрыты не полностью;
- в работе не полностью использованы необходимые для раскрытия темы научная литература, нормативные документы, а также материалы исследований;
- теоретические положения слабо увязаны с управленческой практикой, практические рекомендации носят формальный бездоказательный характер;

Оценка “НЕУДОВЛЕТВОРИТЕЛЬНО»:

- содержание и оформление работы не соответствует требованиям данных Методических указаний;
- содержание работы не соответствует ее теме;
- в докладе и ответах на вопросы даны в основном неверные ответы;
- работа содержит существенные теоретико-методологические ошибки и поверхностную аргументацию основных положений;
- курсовая работа носит умозрительный и (или) компилятивный характер;
- предложения автора четко не сформулированы.

Типовые темы для выполнения компьютерной презентации

1. Направления повышения конкурентоспособности экономики Ставропольского края.
2. Построение эффективной модели устойчивого развития экономики региона.
3. Направления модернизации экономики Ставропольского края в условиях политической нестабильности.
4. Методические основы экономической безопасности предприятия.
5. Теория безопасности – методологическая база для анализа предпринимательской деятельности.
6. Система экономической безопасности предприятия: сущность и составные элементы.
7. Источники опасностей и основные угрозы экономической безопасности предприятия.
8. Анализ уровня безопасности предприятия.
9. Критерии, качественные и количественные показатели экономической безопасности бизнеса.
10. Методы анализа уровня экономической безопасности предприятия.
11. Экономико-математические методы анализа коммерческого риска.
12. Основные направления обеспечения защищенности и предотвращения угроз экономической безопасности хозяйствующих субъектов.
13. Основные стратегические направления обеспечения экономической безопасности предприятия.
14. Конфиденциальная информация организации, источники ее утечки и пути недопущения ее разглашения

Критерии оценки презентации

Критерии оценивания:

1. Содержание презентации:
 - раскрытие темы
 - подача материала (обоснованность разделения на слайды)
 - наличие и обоснованность графического оформления (фотографий, схем, рисунков, диаграмм)
 - грамотность изложения
 - наличие интересной дополнительной информации по теме проекта
 - ссылки на источники информации (в т.ч. ресурсы Интернет)
2. Оформление презентации
 - единство дизайна всей презентации
 - обоснованность применяемого дизайна
 - единство стиля включаемых в презентацию рисунков
 - применение собственных (авторских) элементов оформления
 - оптимизация графики
3. Обоснованное использование эффектов мультимедиа: графики, анимации, видео, звука.
4. Навигация: наличие оглавления, кнопок перемещения по слайдам или гиперссылок.
5. Доклад на заданную тему с использованием презентации.

Оценка	Характеристики презентации
5 (отлично)	В презентации полностью и глубоко раскрыто наполнение (содержание) представляемой темы, четко определена структура презентации, отсутствуют фактические (содержательные), орфографические и стилистические ошибки. Представлен перечень источников, оформленный согласно общепринятым требованиям. Цветовые, шрифтовые решения, расположение текстов и схем в кадрах соответствуют требованиям реализации принципа наглядности в обучении.
4 (хорошо)	В презентации полностью раскрыто наполнение (содержание)

	представляемой темы; четко определена структура презентации; имеются незначительные фактические (содержательные) ошибки и орфографические и стилистические ошибки (не более трех). Представлен перечень источников, оформленный согласно общепринятым требованиям. Цветовые, шрифтовые решения, расположение текстов и схем в кадрах не в полной мере соответствуют требованиям реализации принципа наглядности в обучении.
3 (удовлетворительно)	В презентации не полностью раскрыто наполнение (содержание) представляемой темы; четко определена структура презентации; имеются незначительные фактические (содержательные) ошибки и орфографические и стилистические ошибки (не более трех). Представлен перечень источников, однако оформление не соответствует общепринятым требованиям. Цветовые, шрифтовые решения, расположение текстов и схем в кадрах не в полной мере соответствуют требованиям реализации принципа наглядности в обучении.
2 (неудовлетворительно)	В презентации не раскрыто наполнение (содержание) представляемой темы; не четко определена структура ресурса; имеются фактические (содержательные) ошибки и орфографические и стилистические ошибки. Представлен перечень источников, однако оформление не соответствует общепринятым требованиям. Цветовые, шрифтовые решения, расположение текстов и схем в кадрах не соответствуют требованиям реализации принципа наглядности в обучении.

Типовые практические задания (задачи, кейсы)

Задание 1. Ознакомиться с порядком и получить навыки составления экспертного заключения об уровне экономической безопасности организации.

В результате выполнения задания обучающийся должен знать: понятийный и категориальный аппарат по теме; проблемы обеспечения экономической безопасности организации в современных условиях; источники информации, имеющей значение для ее оценки; иметь навыки: анализа эмпирической и научной информации, отечественного и зарубежного опыта по проблемам обеспечения экономической безопасности; анализа и интерпретации информации финансовой и бухгалтерской отчетности; выявления угроз экономической безопасности различных организаций; уметь определять основные направления обеспечения экономической безопасности организации.

Методические рекомендации по выполнению лабораторной работы

1 В ходе выполнения лабораторной работы необходимо уяснить, что экспертное заключение имеет целью оценить состояние уровня экономической безопасности организации.

2 Составить сводную таблицу оценки состояния экономической безопасности организации.

Таблица 1 - Уровень экономической безопасности организации

Виды	Состояние уровня безопасности					Подразделения, отвечающие за безопасность	
	абсолютный	нормальный	нестабильный	критический	кризисный	название	наличие на предприятии
1 Финансовая							
2 Технико-технологическая							

я							
3.Интеллектуально-кадровая							
... и т.д.							

3 Написать выводы к таблице в форме частного экспертного заключения по примерной схеме (учебный вариант):

а) Вводная часть, где указываются:

- дата, время и место проведения экспертизы;
- сведения об эксперте
- фамилия, имя и отчество (образование, специальность, стаж работы, ученая степень и (или) ученое звание, занимаемая должность);
- предупреждение или сведения о предупреждении эксперта об ответственности за дачу заведомо ложного заключения;
- объекты исследований и материалы, представленные для производства экспертизы, наличие и их состояние;
- вопросы, поставленные перед экспертом.

б) Исследовательская часть, в которой отражаются содержание и результаты исследований с указанием примененных методов, в том числе:

- содержание этапов исследования с указанием методов исследования;
- оценка отдельных этапов исследования, анализ полученных результатов в целом, обоснование и формулирование выводов;
- причины невозможности решения отдельных вопросов в полном или требуемом в постановлении объеме.

Выводы заключения эксперта должны содержать краткие, четкие, однозначные ответы на все поставленные перед экспертом вопросы.

Выводы эксперта могут быть: категорическими положительными или отрицательными, вероятными положительными или отрицательными и о невозможности решения вопроса.

При категорической форме ответа эксперт дает совершенно определенные, однозначно трактуемые и обоснованные ответы на поставленные вопросы, а выводы, к которым пришла экспертиза, можно проверить или они вытекают логически из описания и хода рассуждений.

По отношению к установленному факту экспертный категорический или вероятный вывод может быть утвердительным (положительным) и отрицательным, когда отрицается существование факта, по поводу которого перед экспертом поставлен определенный вопрос.

Однако если в ходе экспертизы эксперт не приходит к однозначному толкованию имеющихся фактов или может утверждать о чем-либо со 100% вероятностью, то составляется экспертное заключение в вероятностной форме. При составлении экспертного заключения необходимо соблюдение следующих условий: структурность (введение, описательная часть, выводы); достоверность (обоснованность данных, их достаточность); последовательность составления и изложения материала; полнота ответов на вопросы; конкретность выводов; научность примененных при исследованиях методик, их надежность.

Задание 2. 1 Необходимо самостоятельно разработать Концепцию безопасности для конкретной организации с учетом ее специфики или усовершенствовать имеющуюся в организации Концепцию, с учетом всех ранее выявленных угроз.

Следует уяснить, что Концепция безопасности организации представляет собой официально утвержденный документ, в котором отражены цели и задачи, принципы и способы противодействия возможным угрозам, определена система требований и условий по организации мер обеспечения безопасности персонала и собственности предприятия.

Разработка Концепции обеспечения безопасности требует методичного и продуманного анализа. При разработке Концепции следует помнить, что главным принципом создания системы безопасности является обеспечение заданного уровня защиты от различных угроз при

минимизации затрат на охрану и безопасность. Необходимо, чтобы система защиты носила комплексный характер, имеющий в основе принцип предотвращения, а не локализации последствий. Кроме того, Концепция безопасности должна гарантировать эффективное расходование финансовых средств, в соответствии с конкретными нуждами и задачами охраны на наиболее важных и уязвимых участках.

Примерная структура Концепции безопасности:

Раздел 1 Описание проблемной ситуации в сфере безопасности предприятия.

Раздел 2 Механизм обеспечения безопасности.

Раздел 3 Мероприятия по реализации мер безопасности.

2 Разработать (усовершенствовать) модель службы безопасности организации, с учетом специфики ее деятельности. Следует учесть, что структура, численность и состав службы безопасности должна отвечать реальным потребностям предприятия.

3 Описать функции каждого из отделов службы безопасности организации.

Таблица 1 - Функции службы безопасности

(название организации)

Название отдела	Функции отдела
Отдел обеспечения безопасности – производственно-хозяйственной деятельности	– актуализация сведений, составляющих коммерческую тайну; и др.
Отдел обеспечения личной безопасности сотрудников	– организация и обеспечение пропускного режима; и др.
... и т.д.	

4 Необходимо определить состав и размер затрат на создание службы безопасности организации (таблице 2.).

Таблица 2 - Затраты на создание службы безопасности организации

Затраты на административно-организационные мероприятия (31)		Затраты на технические мероприятия (32)		Затраты на ликвидацию последствий (33)	
Состав затрат	тыс. руб.	Состав затрат	тыс. руб.	Состав затрат	тыс. руб.
Годовой фонд оплаты труда		Затраты на эксплуатацию технических средств		Резервный фонд, закладываемый на случай форсмажорных обстоятельств	
Расходы на аналитическую и оперативную деятельность		... и.п.		Ущерб от разглашения конфиденциальной информации	
... и.п.					
Итого		Итого		Итого	

Рассчитать экономическую эффективность создания службы экономической безопасности по формуле:

$$ЭСЭБ = 33 - (31 + 32).$$

Экономия затрат на ликвидацию последствий воздействия негативных факторов или форсмажорных обстоятельств (33) является экономическим эффектом создания и функционирования создания службы экономической безопасности.

Создание службы экономической безопасности целесообразно в том случае, если ЭСЭБ > 0.

Задание 3. Выполнить сравнительный анализ базовых концепций экономической безопасности:

камералистская,
кейнсианская

и институциональная концепции по следующим признакам:

- 1 Период возникновения концепции.
- 2 Основоположник концепции.
- 3 Главная угроза национальной экономической безопасности.
- 4 Цель борьбы за национальную экономическую безопасность.
- 5 Методы борьбы за национальную экономическую безопасность.

Результаты оформить в виде таблицы.

Задание 4.

Определить долю респондентов, принадлежащих к среднему классу, используя условную выборку объемом 50 респондентов по следующим классификационным признакам:

- среднедушевой доход на 1 члена семьи выше 5 прожиточных минимумов;
- наличие в собственности жилья (без долгового обременения);
- получение дохода не из бюджетных источников (госслужащие, работа в бюджетной сфере (учителя, врачи и т. д.), федеральные гранты и т. п.);
- нефизический характер труда;
- наличие собственного транспортного средства (без долгового обременения).

Выполнить анализ согласованности экспертных мнений и классификацию экспертных мнений с использованием коэффициента конкордации.

Критерии и шкала оценки выполнения практических заданий (решения задач, кейсов)

Оценка «отлично» выставляется студенту, если он самостоятельно и правильно выполнил практическое задание (решил учебно-профессиональную задачу, кейс), уверенно, логично, последовательно и аргументировано излагал свое решение, используя понятия профессиональной сферы.

Оценка «хорошо» выставляется студенту, если он самостоятельно и в основном выполнил практическое задание (решил учебно-профессиональную задачу, кейс), уверенно, логично, последовательно и аргументировано излагал свое решение, используя понятия профессиональной сферы.

Оценка «удовлетворительно» выставляется студенту, если он в основном выполнил практическое задание (решил учебно-профессиональную задачу, кейс), допустил несущественные ошибки, слабо аргументировал свое решение, не используя в понятия профессиональной сферы.

Оценка «неудовлетворительно» выставляется студенту, если он не выполнил практическое задание (не решил учебно-профессиональную задачу, не выполнил кейс) или выполнил (решил) с грубыми ошибками.

3.2. Перечень типовых контрольных вопросов к экзамену

1. Структура совокупного потенциала социально-экономической системы.
2. Факторы, влияющие на объем, структуру экономического потенциала страны и его динамику.
3. Виды экономического потенциала и их характеристика.
4. Структура производственного потенциала государства.
5. Понятие конкурентного потенциала и конкурентных преимуществ государства.
6. Понятие национального богатства и его структура.
7. Порядок расчёта и оценки национального богатства как основного индикатора общественного воспроизводства.
8. Экономические категории, включаемые в состав национального богатства и их характеристика.

9. Понятие «безопасность», её типы и геополитические факторы.
10. Виды безопасности и их характеристика.
11. Понятие национальной безопасности и национально-государственных интересов. 12. Объект и субъект национальной безопасности государства.
13. Понятие и разделы концепции национальной безопасности государства.
14. Понятие и функции системы обеспечения национальной безопасности РФ. 199
15. Нормативно-правовая основа функционирования системы обеспечения национальной безопасности РФ.
16. Механизм и средства обеспечения системы обеспечения национальной безопасности РФ.
17. Трактовки и подходы к определению понятия «Экономическая безопасность».
18. Субъект и объект экономической безопасности.
19. Уровни экономической безопасности.
20. Процессы, определяющие построение системы экономической безопасности РФ.
21. Характеристика элементов системы экономической безопасности.
22. Связи и параметры, формируемые в рамках системы экономической безопасности.
23. Экономическая безопасность в системе национальной безопасности страны.
24. Основные направления Стратегии национальной безопасности Российской Федерации до 2020 года.
25. Составные элементы внешнеэкономической безопасности России, определённые в Стратегии национальной безопасности Российской Федерации до 2020 года.
26. Содержание различных подходов к трактовке понятия внешнеэкономической безопасности.
27. Задачи и направления внешнеэкономической политики в области внешнеэкономической деятельности.
28. Нормативно-правовое регулирование внешнеэкономической деятельности государства.
29. Понятие, значение и методика расчёта индекса глобальной конкурентоспособности Всемирного экономического форума.
30. Таможенно-тарифное регулирование в обеспечении внешнеэкономической безопасности РФ.
31. Методические подходы к оценке внешнеэкономической безопасности России.
32. Понятие платёжного баланса и характеристика его разделов.
33. Принципы и материальная основа регулирования платёжного баланса.
34. Понятие и основные методы государственного регулирования платёжного баланса.
35. Методы и источники погашения дефицита платёжного баланса.
36. Показатели участия страны в международной торговле.
37. Понятие и характеристика процесса глобализации.
38. Социально-экономические проблемы глобализации.
39. Финансовая глобализация и тенденции её развития в мировой экономике.
40. Индикативная система экономической безопасности РФ.
41. Угрозы экономической безопасности РФ на современном этапе.
42. Пороговые значения системы экономической безопасности.
43. Методы оценки экономической безопасности государства.
44. Характеристика групп показателей экономической безопасности государства и их состав.
45. Выбор индикаторов и определение их пороговых значений в рамках системы комплексного мониторинга показателей экономической безопасности государства.
46. Банковская система и её влияние на экономическую безопасность государства.
47. Оценка устойчивости и конкурентоспособности банковской системы РФ.
48. Направления обеспечения экономической безопасности банковской системы РФ.
49. Взаимосвязь денежно-кредитной системы и системы экономической безопасности РФ.
50. Влияние денежно-кредитной политики на экономическую безопасность государства.
51. Реальный сектор экономики – основа экономической безопасности РФ.
52. Влияние научно-технической безопасности на экономическую безопасность.

53. Взаимосвязь наукоемких отраслей производства и экономической безопасности.
54. Инвестиции как фактор экономической безопасности. Управление инвестиционными рисками.
55. Инновации как фактор экономической безопасности. Управление инновационными рисками.
56. Взаимосвязь инновационной политики государства и экономической безопасности.
57. Понятие финансовой безопасности государства.
58. Финансовое равновесие как фактор экономической безопасности государства.
59. Показатели, характеризующие состояние бюджетной сферы РФ.
60. Военно-экономическая безопасность государства

Типовые практические задания для экзамена

Ситуационная задача 1.

Практическое задание: анализ и оценка эффективности работы службы экономической безопасности

1 Составить форму таблицы, информация которой позволит организовать мониторинг эффективности службы экономической безопасности для следующих показателей:

- коэффициент качества отбора кандидатов (Кк) – это отношение количества работников, уволенных за мошенничество (или подозреваемых) из числа принятых на работу за исследуемый период (В), к общему количеству принятых на работу за этот период, коэффициент должен стремиться к нулю.

- уровень потерь на одного принятого на работу работника (С) – это отношение общих потерь от умышленных действий персонала (Р) за исследуемый период к общему количеству принятых за это время работников, коэффициент должен стремиться к нулю.

- коэффициент качества проверки партнеров (К) – отношение между количеством партнеров, совершивших мошенничество из тех, с кем начали сотрудничать в исследуемый период (А), к общей численности партнеров, с которыми началась работа в этот период (В), коэффициент должен стремиться к нулю.

- уровень потерь на одного партнера (Сп) – общее отношение потерь от злоумышленных действий партнеров (Г) за исследуемый период к общему количеству партнеров, с которыми началась работа в этот период, коэффициент должен стремиться к нулю.

2 Объяснить, как повлияют на результаты расчета коэффициентов следующие ситуации.

Ситуация 1 Факт мошенничества зафиксирован, а лицо, совершившее правонарушение, не обнаружено.

Ситуация 2 На предприятии выявлен большой процент хищений, однако зная об этом, на работу приняли значительное количество новых работников.

Ситуационная задача 2.

Предприятие производит продукцию, часть которой реализуется на внутреннем рынке, а часть экспортируется за рубеж. Платеж за продукцию, реализованную на внутреннем рынке, поступает одновременно с поставкой товара, а за экспорт – через год с момента поставки.

Банковская ставка депозита – 15% годовых.

Экономические показатели к задаче приведены в таблице 1

Рассчитайте экономический эффект экспортной операции.

Таблица 1 – Экономические показатели по двум рынкам

Показатели	Внутренний рынок	Внешний рынок
1 Затраты на производство и реализацию единицы продукции, евро	10	11
2 Объем продаж, единиц	100	100
3 Цена продажи единицы	12	18

продукции, евро		
-----------------	--	--

Ситуационная задача 3.

С целью увеличения объема продаж и улучшения результатов финансовой деятельности специалисты организации предложили освоить выпуск прибора более высокого качества. Единовременные затраты при этом составят: в первый год – 7,0 млн. руб., во второй год – 9,0 млн. руб. Норма амортизации основных производственных фондов – 20 %. Увеличение объема продаж ожидается с 25 до 45 тыс. шт. в год. Себестоимость одного экземпляра повысится с 4 до 6 тыс. руб., а цена – с 5 до 7,5 тыс. руб./шт. Производство нового прибора начнется через два года после начала работ; период производства до очередного обновления продукции – 3 года. Норма дисконта – 0,17. Ставка налога на прибыль – 20 %. Оцените экономическую целесообразность осуществления затрат на освоение выпуска прибора более высокого качества, заполнив таблицу 1.

Таблица 1 – Оценка экономической эффективности выпуска прибора более высокого качества.

Показатели	Период времени (t)				
	1	2	3	4	5
1. Единовременные затраты, млн. руб.					
2. Прирост объема продаж, тыс. шт.					
3. Прирост себестоимости продукции, млн. руб.					
4. Прирост стоимости реализации за счет увеличения цены, млн. руб.					
5. Прибыль до налогообложения, млн. руб.					
6. Чистая прибыль, млн. руб.					
7. Амортизация, млн. руб.					
8. Чистый доход, млн. руб.					
9. Коэффициент дисконтирования					
10. Чистый дисконтированный доход в t-ом году, млн. руб.					
11. Чистый дисконтированный поток (NPV), млн. руб.					

Критерии и шкала оценки экзамена

Оценка «отлично» выставляется студенту, если знания отличаются глубиной и содержательностью, дается полный исчерпывающий ответ, как на основные вопросы билета, так и на дополнительные; студент свободно владеет научной терминологией; ответ студента структурирован; логично и доказательно раскрывает проблему, предложенную в билете; ответ характеризуется глубиной, полнотой и не содержит фактических ошибок; ответ иллюстрируется примерами, в том числе из собственной практики; студент демонстрирует умение аргументировано вести диалог и научную дискуссию; правильно выполнил практическое задание.

Оценка «хорошо» выставляется студенту, если знания имеют достаточный содержательный уровень, однако отличаются слабой структурированностью; содержание билета раскрывается, но имеются неточности при ответе на дополнительные вопросы; имеющиеся в ответе несущественные фактические ошибки, студент способен исправить самостоятельно, благодаря наводящему вопросу; недостаточно раскрыта проблема по одному из вопросов билета; недостаточно логично изложен вопрос; ответ прозвучал недостаточно уверенно; студент не смог продемонстрировать способность к интеграции теоретических знаний и практики, допустил несущественную ошибку при выполнении практического задания.

Оценка «удовлетворительно» выставляется студенту, если содержание билета раскрыто слабо, знания имеют фрагментарный характер, отличаются поверхностностью и малой

содержательностью, имеются неточности при ответе на основные вопросы билета; программные материал в основном излагается, но допущены фактические ошибки; студент не может обосновать закономерности и принципы, объяснить факты; студент не может привести пример для иллюстрации теоретического положения; у студента отсутствует понимание излагаемого материала, материал слабо структурирован; у студента отсутствуют представления о межпредметных связях, допустил существенную ошибку при выполнении практического задания.

Оценка «неудовлетворительно» выставляется студенту, если обнаружено незнание или непонимание студентом предмета изучения дисциплины; содержание вопросов билета не раскрыто, допускаются существенные фактические ошибки, которые студент не может исправить самостоятельно; на большую часть дополнительных вопросов по содержанию экзамена студент затрудняется дать ответ или не дает верных ответов, не выполнил практическое задание.